

รายงานสถานการณ์ สินค้าโภคภัณฑ์เกษตร

พฤษภาคม
2569



สรุปภาพรวมสถานการณ์สินค้าเกษตรในตลาดโลก

1. ดัชนีราคาสินค้าเกษตร

ดัชนีราคาธัญพืช ดัชนีราคาสินค้าเกษตรที่ใช้เป็นวัตถุดิบ และดัชนีราคาเนื้อสัตว์ เดือนพฤษภาคม 2569 เมื่อเทียบกับช่วงเดียวกันของปีก่อน เพิ่มขึ้น 11.55% 23.43% และ 14.64% ตามลำดับ

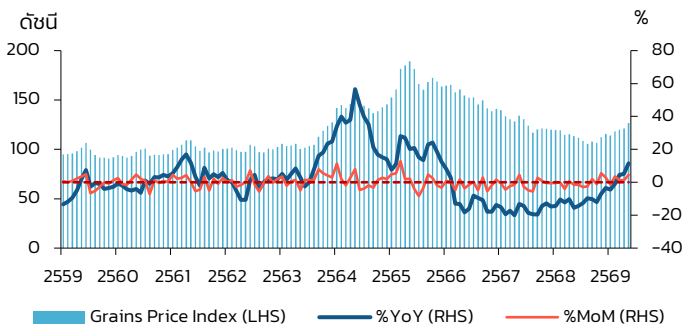
2. ราคาสินค้าเกษตร

	ข้าว (ดอลลาร์สหรัฐต่อตัน)	ข้าวสาลี (ดอลลาร์สหรัฐต่อตัน)	ถั่วเหลือง (ดอลลาร์สหรัฐต่อตัน)	ยางพารา (ดอลลาร์สหรัฐต่อกิโลกรัม)
ราคา	440.00	303.00	474.17	2.69

1

ดัชนีราคาสินค้าเกษตร

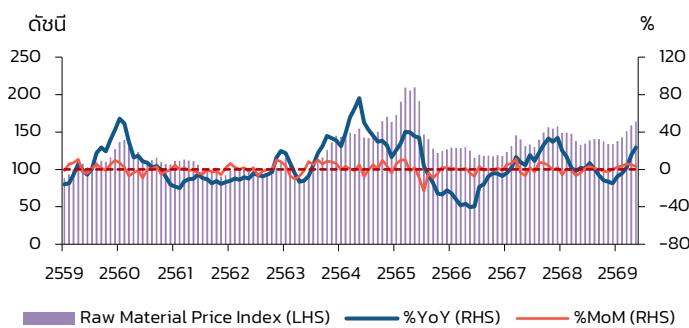
ดัชนีราคาสินค้าเกษตรที่สำคัญ 3 สินค้า ได้แก่ ดัชนีราคาธัญพืช ดัชนีราคาสินค้าเกษตรที่ใช้เป็นวัตถุดิบ และดัชนีราคาเนื้อสัตว์



ดัชนีราคาธัญพืช (Grains Price Index)



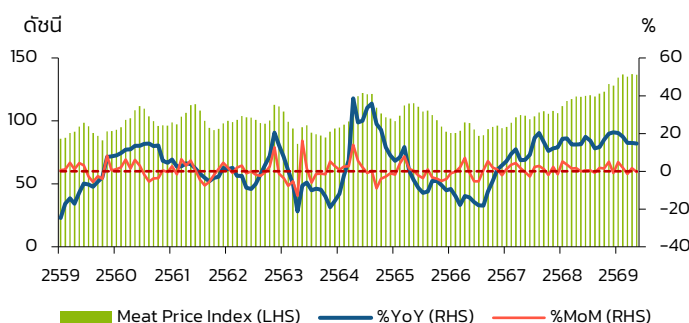
ดัชนีราคาธัญพืช เดือนพฤษภาคม 2569 เพิ่มขึ้น 11.55% เมื่อเทียบกับช่วงเดียวกันของปีก่อน และเมื่อเทียบกับเดือนเมษายนที่ผ่านมาเพิ่มขึ้น 4.42%



ดัชนีราคาสินค้าเกษตรที่ใช้เป็นวัตถุดิบ (Raw Material Price Index)



ดัชนีราคาสินค้าเกษตรที่ใช้เป็นวัตถุดิบ เดือนพฤษภาคม 2569 เพิ่มขึ้น 23.43% เมื่อเทียบกับช่วงเดียวกันของปีก่อน และเมื่อเทียบกับเดือนเมษายนที่ผ่านมาเพิ่มขึ้น 3.20%



ดัชนีราคาเนื้อสัตว์ (Meat Price Index)



ดัชนีราคาเนื้อสัตว์ เดือนพฤษภาคม 2569 เพิ่มขึ้น 14.64% เมื่อเทียบกับช่วงเดียวกันของปีก่อน และเมื่อเทียบกับเดือนเมษายนที่ผ่านมาลดลง 0.35%

หมายเหตุ: %YoY คือ อัตราการเติบโตเมื่อเทียบกับช่วงเดียวกันของปีก่อน และ %MoM คือ อัตราการเติบโตเมื่อเทียบกับเดือนก่อน

รายงานสถานการณ์ สินค้าโภคภัณฑ์เกษตร

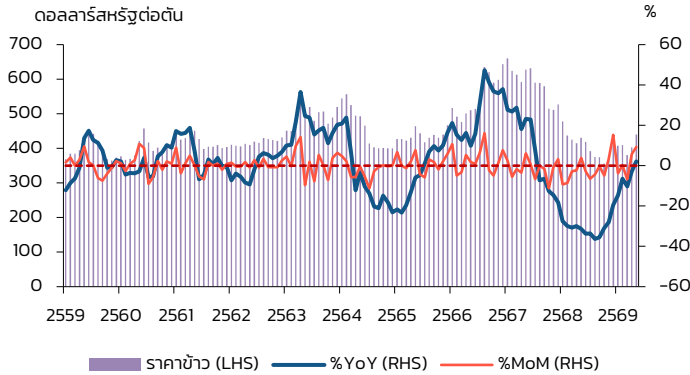
พฤษภาคม
2569



2

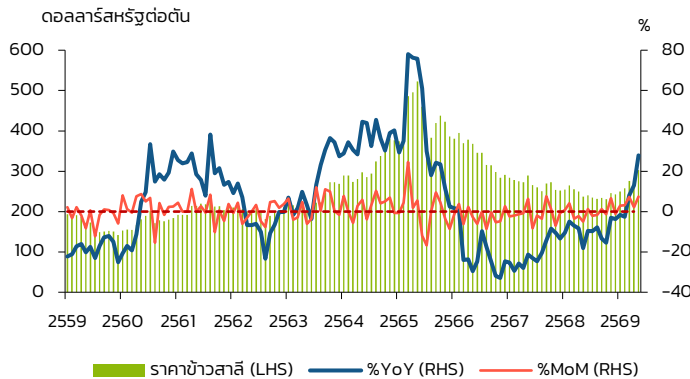
ราคาสินค้าเกษตร

ราคาสินค้าเกษตรที่สำคัญ 4 สินค้า ได้แก่ ข้าว ข้าวสาลี ถั่วเหลือง และยางพารา



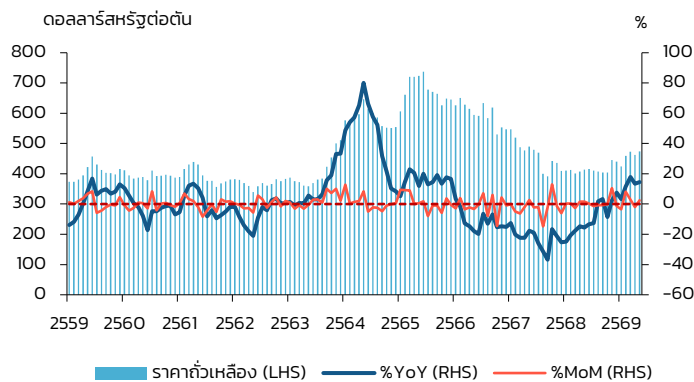
ราคาข้าว

ราคาข้าว อยู่ที่ 440.00 ดอลลาร์สหรัฐต่อตัน **เพิ่มขึ้น** 2.09% เมื่อเทียบกับช่วงเดียวกันของปีก่อน และเมื่อเทียบกับเดือนเมษายนที่ผ่านมา**เพิ่มขึ้น** 9.18%



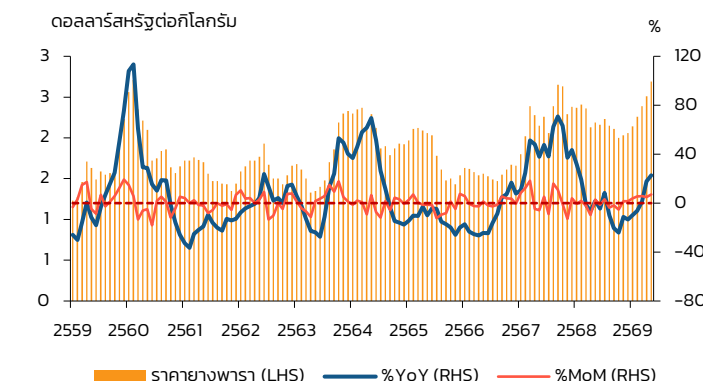
ราคาข้าวสาลี

ราคาข้าวสาลี อยู่ที่ 303.00 ดอลลาร์สหรัฐต่อตัน **เพิ่มขึ้น** 27.85% เมื่อเทียบกับช่วงเดียวกันของปีก่อน และเมื่อเทียบกับเดือนเมษายนที่ผ่านมา**เพิ่มขึ้น** 7.45%



ราคาถั่วเหลือง

ราคาถั่วเหลือง อยู่ที่ 474.17 ดอลลาร์สหรัฐต่อตัน **เพิ่มขึ้น** 14.50% เมื่อเทียบกับช่วงเดียวกันของปีก่อน หากเทียบกับเดือนเมษายนที่ผ่านมา**เพิ่มขึ้น** 2.52%



ราคายางพารา

ราคายางพารา อยู่ที่ 2.69 ดอลลาร์สหรัฐต่อกิโลกรัม **เพิ่มขึ้น** 22.83% เมื่อเทียบกับช่วงเดียวกันของปีก่อน และเมื่อเทียบกับเดือนเมษายนที่ผ่านมา**เพิ่มขึ้น** 7.17%

รายงานสถานการณ์ สินค้าโภคภัณฑ์เกษตร

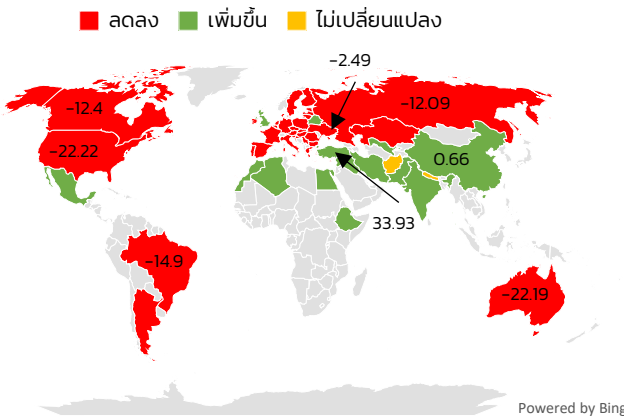
พฤษภาคม
2569



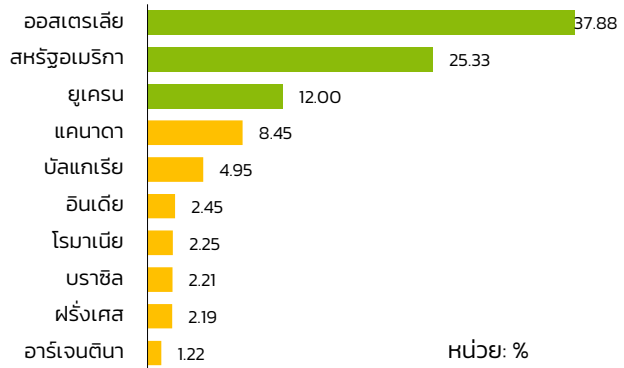
📍 การคาดการณ์ผลผลิตข้าวสาลี ณ พฤษภาคม 2569 พบว่า ประเทศผู้ผลิตหลักที่มีการเปลี่ยนแปลงเพิ่มขึ้นจากปีที่ผ่านมา เช่น อินเดีย ปากีสถาน ตุรกี และจีน เป็นต้น สำหรับประเทศที่มีการเปลี่ยนแปลงลดลง เช่น สหรัฐอเมริกา สหภาพยุโรป ยูเครน รัสเซีย บราซิล และแคนาดา เป็นต้น

📍 ประเทศที่มีการผลิตข้าวสาลีที่สำคัญของโลก ได้แก่ ยูเครน ผลผลิตมีแนวโน้มลดลง เนื่องจากพื้นที่เพาะปลูกและพื้นที่เก็บเกี่ยวลดลง อีกทั้งยังคงได้รับผลกระทบจากสถานการณ์ความขัดแย้งที่ยืดเยื้อ ส่งผลให้บางพื้นที่ไม่สามารถเพาะปลูกได้ตามปกติ แม้ว่าสภาพอากาศในปีนี้อ่อนเอื้ออำนวยต่อการเพาะปลูก และผลผลิตต่อไร่มีแนวโน้มเพิ่มขึ้น สำหรับออสเตรเลีย ผลผลิตมีแนวโน้มลดลงเช่นเดียวกัน เนื่องจากหลายพื้นที่ประสบภาวะแห้งแล้งและมีความชื้นในดินต่ำ ประกอบกับต้นทุนการผลิตที่อยู่ในระดับสูง ส่งผลให้เกษตรกรลดพื้นที่เพาะปลูกลงเมื่อเทียบกับปีที่แล้ว ขณะที่ตุรกี มีแนวโน้มผลผลิตเพิ่มขึ้นอย่างมาก โดยเพิ่มขึ้นจากปีที่แล้วร้อยละ 34 และสูงกว่าค่าเฉลี่ย 5 ปีร้อยละ 25 เนื่องจากได้รับปริมาณน้ำฝนที่เพียงพอทั่วประเทศ หลังจากประสบปัญหาภัยแล้งในปีก่อน ส่งผลให้ผลผลิตต่อไร่ปรับตัวเพิ่มขึ้น

ร้อยละการเปลี่ยนแปลงปริมาณผลผลิตข้าวสาลีปี 2569 กับปี 2568



สัดส่วนการนำเข้าข้าวสาลีของประเทศไทย
เฉลี่ยปี 2564-2568

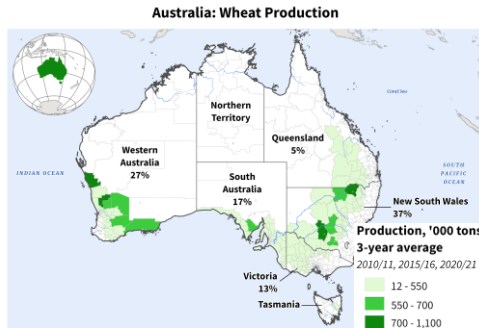


ผลผลิตข้าวสาลี

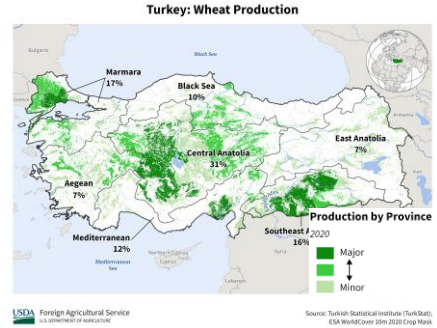
ยูเครน



ออสเตรเลีย



ตุรกี



รายงานสถานการณ์ สินค้าโภคภัณฑ์เกษตร

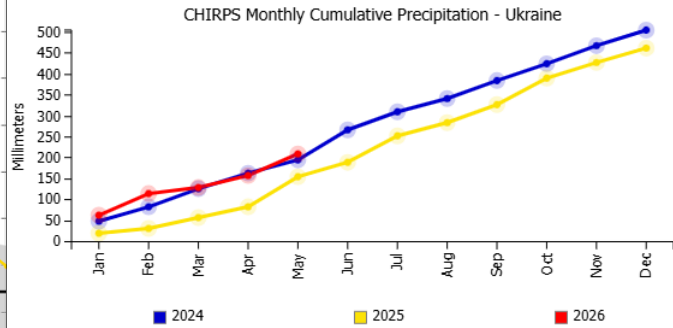
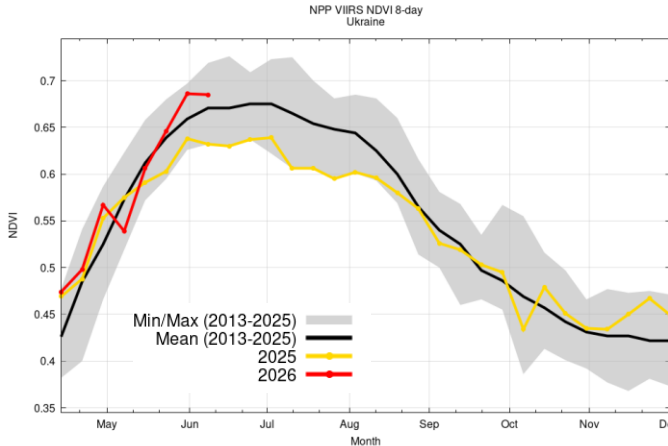
พฤษภาคม
2569



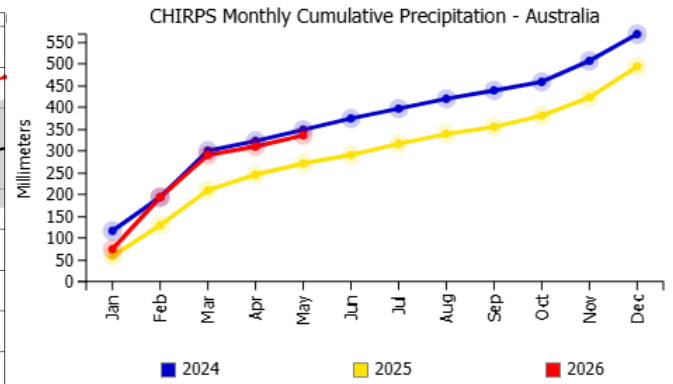
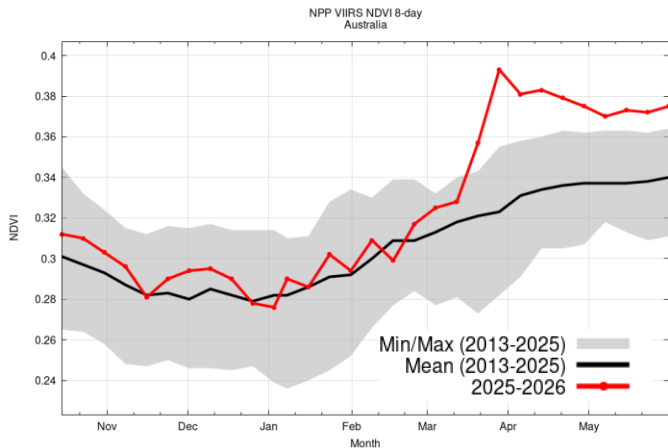
NDVI (ดัชนีพืชพรรณ)

ปริมาณน้ำฝน (มม.)

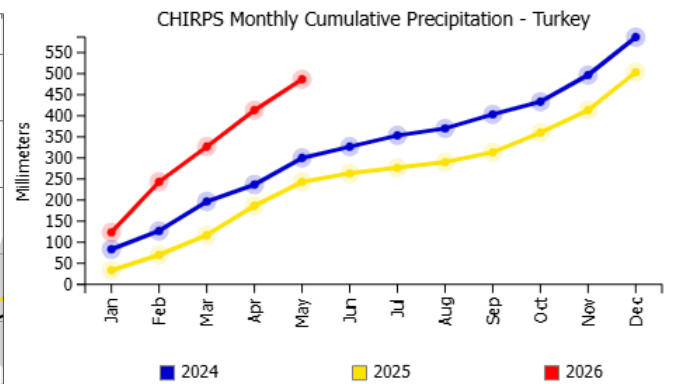
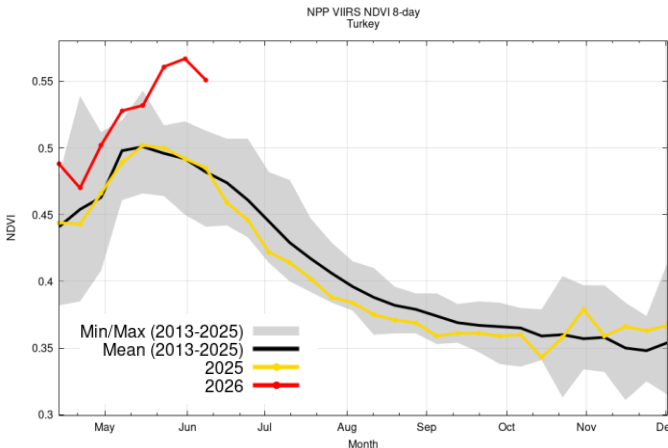
ยูเครน



ออสเตรเลีย



ตุรกี



รายงานสถานการณ์ สินค้าโภคภัณฑ์เกษตร

พฤษภาคม
2569



ที่มา: World Bank, USDA, และ CEIC Database

หมายเหตุ:

1. ราคาข้าว เป็นราคา 5% broken, white rice (WR) f.o.b. Bangkok
2. ราคาข้าวสาลี เป็นราคา Wheat (U.S.), no. 2 hard red winter Gulf export price
3. ราคาข้าวโพด เป็นราคา Maize (U.S.), no. 2, yellow, f.o.b. US Gulf ports
4. ราคาถั่วเหลือง เป็นราคา U.S Gulf Yellow Soybean #2, CIF Rotterdam
5. ราคายางพารา เป็นราคา RSS3 grade, Singapore Commodity Exchange Ltd (SICOM)
6. ราคาปาล์มน้ำมัน เป็นราคา Palm oil (Malaysia), FOB Malaysia Ports
7. ราคาฝ้าย เป็นราคา Cotton (US), Memphis/Eastern
8. ราคาเนื้อวัว เป็นราคา Beef (Australia/New Zealand), FOB port of entry
9. ราคาเนื้อไก่ เป็นราคา Chicken (US), 2.5 to 3.5 pounds, USDA grade "A"
10. ดัชนีราคาสินค้าเกษตรคำนวณโดยศูนย์ข้อมูลเกษตรแห่งชาติ ได้แก่ ดัชนีราคาพืช
ดัชนีราคาสินค้าเกษตรที่ใช้เป็นวัตถุดิบ และดัชนีราคาเนื้อสัตว์
 - ดัชนีราคาพืช ประกอบด้วย ราคาข้าว ข้าวสาลี ข้าวโพดเลี้ยงสัตว์ และถั่วเหลือง
 - ดัชนีราคาสินค้าเกษตรที่ใช้เป็นวัตถุดิบ ประกอบด้วย ราคายางพารา ปาล์มน้ำมัน และฝ้าย
 - ดัชนีราคาเนื้อสัตว์ ประกอบด้วย ราคาเนื้อวัว และเนื้อไก่
11. การสร้างดัชนีราคาสินค้าเกษตรใช้ Fixed base Laspeyres ใช้ปีฐาน 2558