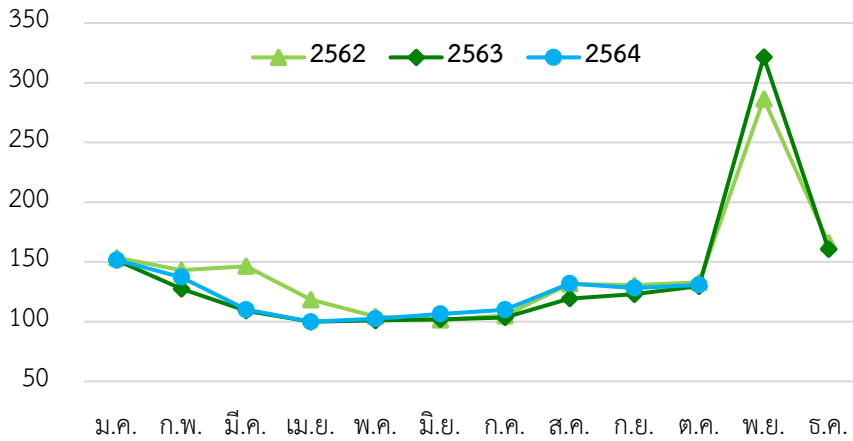


# ดัชนีเศรษฐกิจการเกษตร เดือนตุลาคม 2564

ศูนย์ข้อมูลเกษตรแห่งชาติ สำนักงานเศรษฐกิจการเกษตร

1.

## ดัชนีผลผลิตสินค้าเกษตร



ดัชนีผลผลิตสินค้าเกษตร รายเดือน ปี พ.ศ. 2562 - ตุลาคม 2564

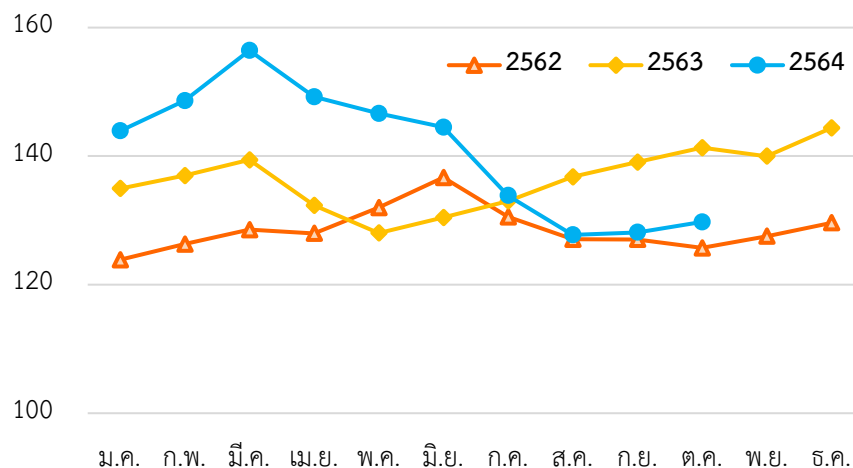
ที่มา : ศูนย์ข้อมูลเกษตรแห่งชาติ สำนักงานเศรษฐกิจการเกษตร

ดัชนีผลผลิตสินค้าเกษตรในเดือนตุลาคม 2564 อยู่ที่ระดับ 130.90 เพิ่มขึ้น ร้อยละ 0.92 จากเดือนตุลาคม 2563 ซึ่งอยู่ที่ระดับ 129.70 เนื่องจากสินค้าเกษตรสำคัญบางชนิดมีผลผลิตเพิ่มขึ้น ได้แก่ ยางพารา และสุกร ขณะที่ สินค้าเกษตรสำคัญบางชนิดมีผลผลิตลดลง ได้แก่ ข้าวโพดเลี้ยงสัตว์ และไข่ไก่

ทั้งนี้ เมื่อเปรียบเทียบกับเดือนกันยายน 2564 (ที่อยู่ระดับ 128.17) ดัชนีผลผลิตสินค้าเกษตรเพิ่มขึ้นร้อยละ 2.13 โดยสินค้าเกษตรสำคัญบางชนิดที่มีผลผลิตเพิ่มขึ้น ได้แก่ ข้าวเปลือกเจ้าหอมมะลิ และมันสำปะหลัง ขณะที่สินค้าเกษตรสำคัญบางชนิดมีผลผลิตลดลง ได้แก่ ปาล์มน้ำมัน

2.

## ดัชนีราคาสินค้าเกษตร



ดัชนีราคาสินค้าเกษตร รายเดือน ปี พ.ศ. 2562 - ตุลาคม 2564

ที่มา : ศูนย์ข้อมูลเกษตรแห่งชาติ สำนักงานเศรษฐกิจการเกษตร

ดัชนีราคาสินค้าเกษตรที่เกษตรกรขายได้ที่ไร่นา ณ เดือนตุลาคม 2564 อยู่ที่ระดับ 129.76 ลดลง ร้อยละ 8.17 จากเดือนตุลาคม 2563 ซึ่งอยู่ที่ระดับ 141.30

เมื่อเปรียบเทียบกับเดือนกันยายน 2564 (ที่อยู่ระดับ 128.14) ดัชนีราคาสินค้าเกษตรเพิ่มขึ้น ร้อยละ 1.26

## 2.1 เมื่อเปรียบเทียบกับเดือนตุลาคม 2563

### ■ สินค้าที่ราคาปรับตัวลดลง

- **ยางพารา** ราคาลดลงเนื่องจากปริมาณผลผลิตเริ่มทยอยออกสู่ตลาดมาก ขณะที่การส่งออกยังมีปัญหาเรื่องการขาดแคลนตู้คอนเทนเนอร์และต้นทุนขนส่งที่เพิ่ม

- **สุกร** ราคาลดลง เนื่องจากผลผลิตออกสู่ตลาดมาก ขณะที่ความต้องการของตลาดยังคงชะลอตัวจากเทศกาลกินเจ และสถานการณ์การแพร่ระบาดโควิด-19

### ■ สินค้าที่ราคาปรับตัวเพิ่มขึ้น

- **ข้าวโพดเลี้ยงสัตว์** ราคาเพิ่มขึ้น เนื่องจากปริมาณผลผลิตไม่เพียงพอต่อความต้องการใช้และเพื่อเก็บสต็อกของโรงงาน ทำให้ผู้ประกอบการแข่งขันกันรับซื้อ

- **ไข่ไก่** ราคาเพิ่มขึ้น เนื่องจากความต้องการบริโภคของประชาชนเพิ่มขึ้นมากกว่าปริมาณผลผลิต ทั้งจากสถานการณ์การแพร่ระบาดโควิด-19 ที่ส่งผลต่อการกระจายผลผลิต และพื้นที่ประสบภัยพิบัติ

## 2.2 เมื่อเปรียบเทียบกับเดือนกันยายน 2564 ที่ผ่านมา

### ■ สินค้าที่ราคาปรับตัวเพิ่มขึ้น

- **ปาล์มน้ำมัน** ราคาเพิ่มขึ้น เนื่องจากความต้องการจากต่างประเทศเพิ่มมากขึ้น อาทิ ประเทศอินเดีย ประกอบกับนโยบายภาครัฐที่มีการผลักดันการส่งออกน้ำมันปาล์ม เพื่อช่วยลดปริมาณผลผลิตส่วนเกินในปี 2564 โดยสนับสนุนค่าบริหารจัดการการส่งออกน้ำมันปาล์ม

### ■ สินค้าที่ราคาปรับตัวลดลง

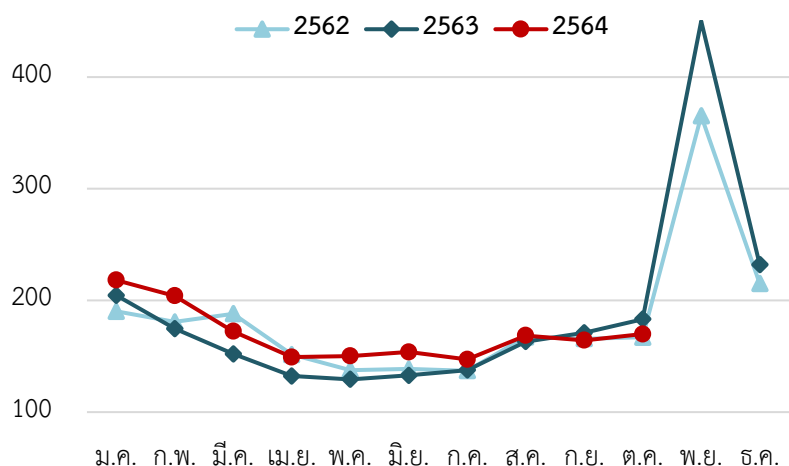
- **ข้าวเปลือกเจ้าหอมมะลิ** ราคาลดลง เนื่องจากการส่งออกไปประเทศคู่ค้ายังคงชะลอตัวจากปัญหาด้านการขนส่งสินค้าและค่าระวางเรือปรับตัวสูงขึ้น

- **มันสำปะหลัง** ราคาลดลง เนื่องจากเกษตรกรเร่งเก็บเกี่ยวผลผลิต โดยเฉพาะในพื้นที่เพาะปลูกสำคัญที่ประสบปัญหาอุทกภัย อาทิ จ.นครราชสีมา และชัยภูมิ เป็นต้น ส่งผลต่อความชื้นและคุณภาพแป้งในหัวมันสำปะหลัง

## 3.

### ดัชนีรายได้เกษตรกร

ดัชนีรายได้เกษตรกรในเดือนตุลาคม 2564 อยู่ที่ระดับ 169.85 ลดลงร้อยละ 7.32 จากเดือนตุลาคม 2563 ซึ่งอยู่ที่ระดับ 183.27 เป็นผลมาจากดัชนีราคาสินค้าเกษตรปรับตัวลดลงร้อยละ 8.17 ขณะที่ ดัชนีผลผลิตสินค้าเกษตรปรับตัวเพิ่มขึ้น ร้อยละ 0.92



ดัชนีรายได้เกษตรกร รายเดือน ปี พ.ศ. 2562 – ตุลาคม 2564

ที่มา : ศูนย์ข้อมูลเกษตรแห่งชาติ สำนักงานเศรษฐกิจการเกษตร

4.

## สรุป

ดัชนีเศรษฐกิจการเกษตรในเดือนตุลาคม 2564 มีอัตราการเปลี่ยนแปลง ดังนี้ ดัชนีผลผลิตสินค้าเกษตรปรับตัวเพิ่มขึ้น ร้อยละ 0.92 ขณะที่ดัชนีราคาสินค้าเกษตรปรับตัวลดลง ร้อยละ 8.17 ส่งผลทำให้ดัชนีรายได้เกษตรกรลดลง ร้อยละ 7.32 เมื่อเทียบกับเดือนตุลาคม 2563

ตารางแสดงอัตราการเปลี่ยนแปลงดัชนีเศรษฐกิจการเกษตร (%YoY)

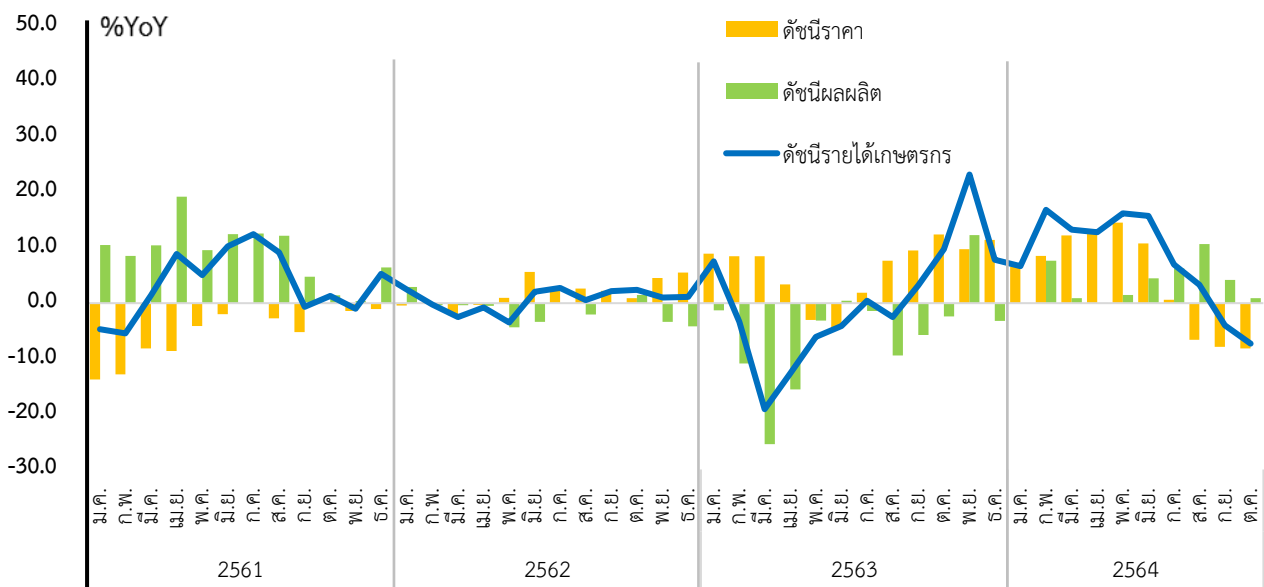
	2563			2564			
	Q1	Q2	Q3	Q1	Q2	Q3	ตุลาคม
ดัชนีผลผลิตสินค้าเกษตร	-12.73	-6.55	-5.83	2.79	2.01	7.04	0.92
ดัชนีราคาสินค้าเกษตร	8.61	-1.47	6.30	9.15	12.67	-4.67	-8.17
ดัชนีรายได้เกษตรกร	-4.82	-7.93	0.10	12.20	14.94	2.04	-7.32

หมายเหตุ : %YoY คือ เปรียบเทียบกับช่วงเวลาเดียวกันของปีที่ผ่านมา

ที่มา : ศูนย์ข้อมูลเกษตรแห่งชาติ สำนักงานเศรษฐกิจการเกษตร

ข้อมูล ณ วันที่ 11 พฤศจิกายน 2564

กราฟแสดงอัตราการเปลี่ยนแปลงของดัชนีเศรษฐกิจการเกษตร รายเดือน ตั้งแต่ปี พ.ศ. 2561 – ตุลาคม 2564



ที่มา : ศูนย์ข้อมูลเกษตรแห่งชาติ สำนักงานเศรษฐกิจการเกษตร

ข้อมูล ณ วันที่ 11 พฤศจิกายน 2564